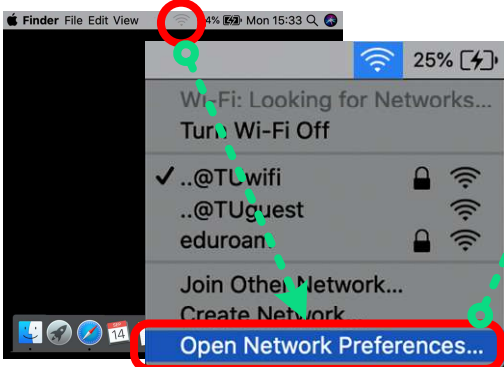


# วิธีการยกเลิกการเชื่อมต่อ TU Wi-Fi

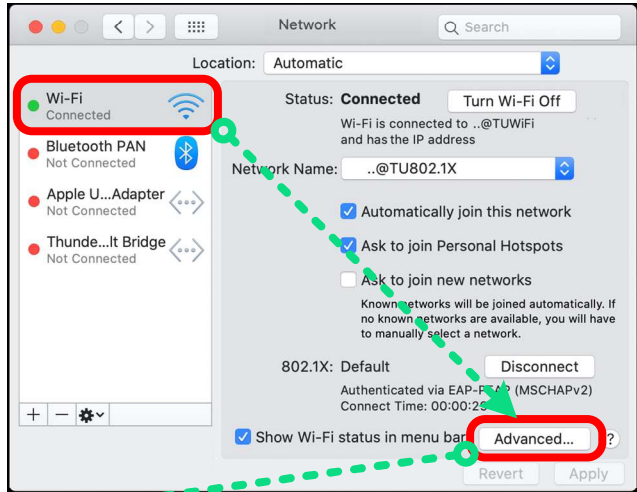


## MacBook / iMac

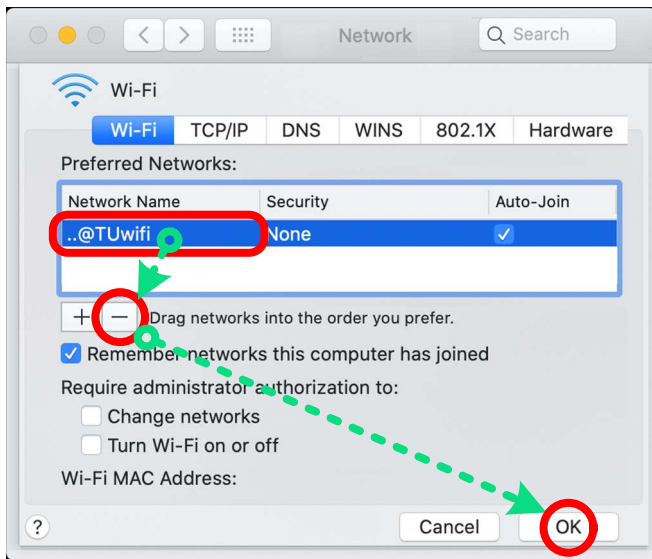
1. กด Wi-Fi icon แล้วเลือก "Open Network.."



2. เลือกที่ Wi-Fi แล้วกด "Advanced..."



3. เลือกชื่อ Wi-Fi แล้วกดเครื่องหมาย "-"



สทส. มธ. ๑๔กย๖๓

**ช่วงทดสอบระบบใหม่**  
**ให้ลองกับ Wi-Fi ชื่อ ..@TU802.1X**  
**(..@TUwifi ยังเป็นระบบเดิม)**