

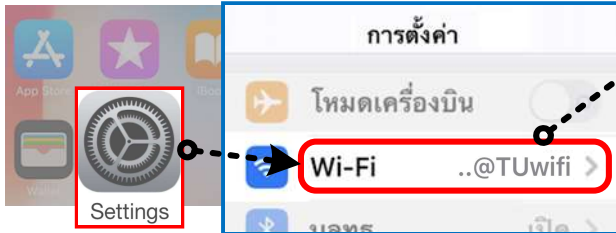
วิธีการยกเลิกการเชื่อมต่อ TU Wi-Fi



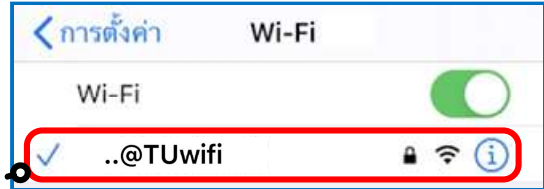
13.7

iPhone / iPad

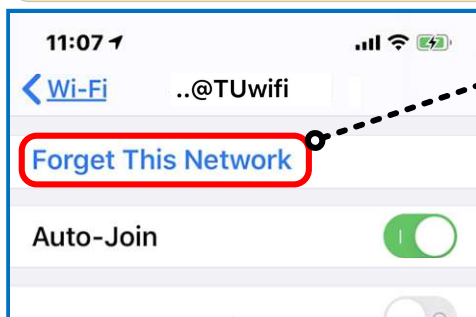
1. เข้า Settings/Wi-Fi



2. กดเลือกที่ชื่อ Wi-Fi



3. ขึ้นจอ Wi-Fi ให้กด "Forget this Network"



4. ให้กด "Forget".



สพป. มธ. ๑๔กย๖๓

ช่วงทดสอบระบบใหม่
ให้ลองกับ Wi-Fi ชื่อ **..@TU802.1X**
(..@TUwifi ยังเป็นระบบเดิม)