

วิธีการเชื่อมต่อเพื่อใช้งาน TU Wi-Fi



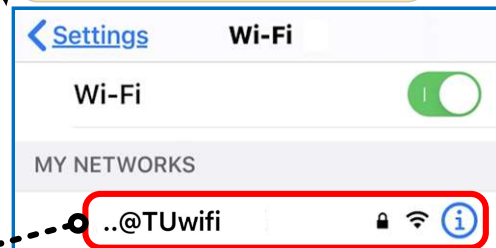
13.7

iPhone / iPad

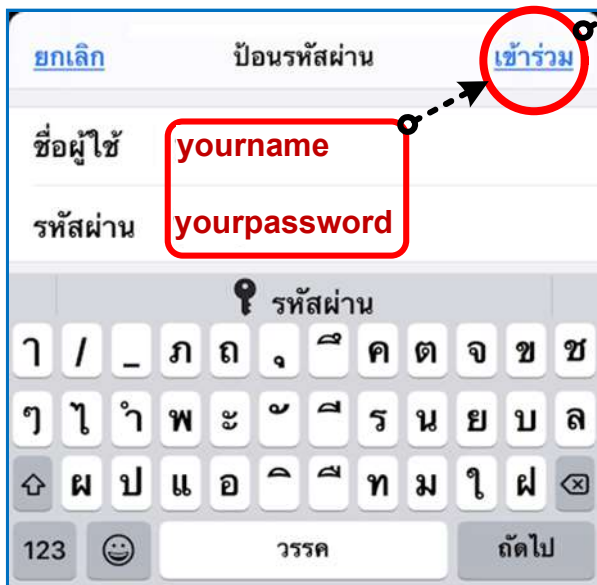
1. เข้า Settings/Wi-Fi



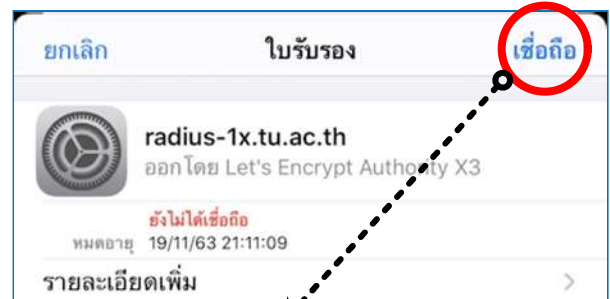
2. กดเลือกที่ชื่อ Wi-Fi



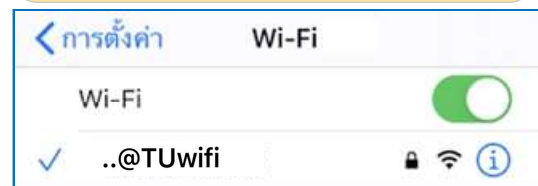
3-i) ใส่ "ชื่อ/รหัสผ่าน" ของท่าน ii) แล้วกด "เข้าร่วม"



4. ชั้นจอ "ใบรับรอง" ให้กด "เชื่อถือ"



5. เชื่อมต่อ Wi-Fi เรียบร้อย.



สพด. มธ. ๑๔กย๖๓

ช่วงทดสอบระบบใหม่
ให้ลองกับ Wi-Fi ชื่อ ..@TU802.1X
(..@TUwifi ยังเป็นระบบเดิม)