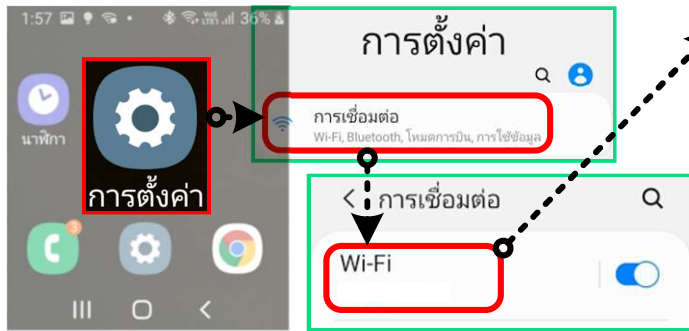


# วิธีการยกเลิกการเชื่อมต่อ TU Wi-Fi

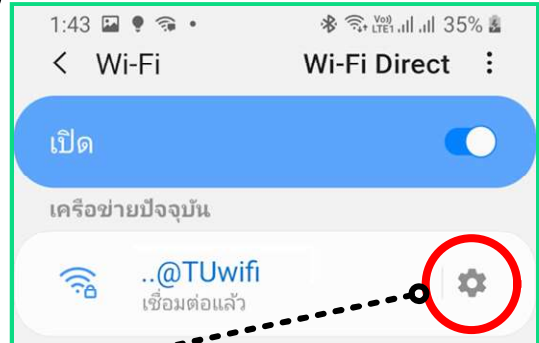


Android Phone / Tablet

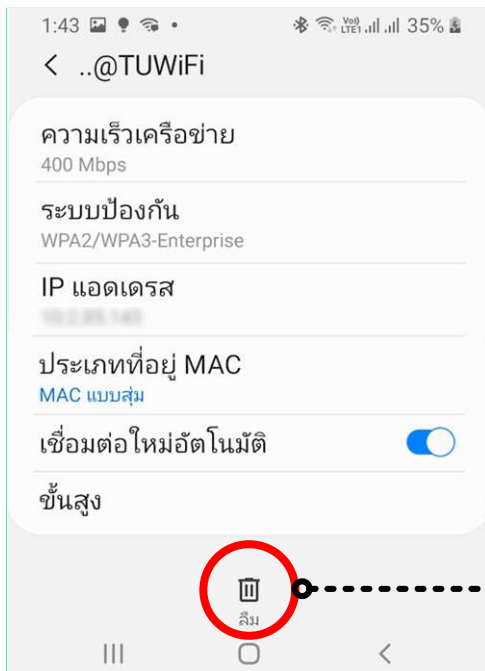
## 1. เข้า การตั้งค่า/การเชื่อมต่อ/Wi-Fi



## 2. กดที่ icon ข้างชื่อ Wi-Fi



## 3. ชั้นจอ Wi-Fi ให้กด "ลืม".



## 4. เสร็จเรียบร้อย.

**ช่วงทดสอบระบบใหม่  
ให้ลองกับ Wi-Fi ชื่อ ..@TU802.1X  
(..@TUwifi ยังเป็นระบบเดิม)**